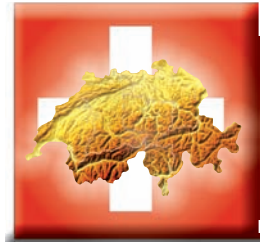


Puzzle Schweiz



Aus Gründen der Machbarkeit, haben wir die 26 Kantone auf 7 Puzzleteile zusammengefaßt. Alle 26 Kantone mit den dazugehörigen Hauptorten findest du in einer Übersicht auf der dritten Seite. Auf der vierten Seite haben wir ein Arbeitsblatt über die Kennzeichen und Wappen der Kantone dazugefügt.

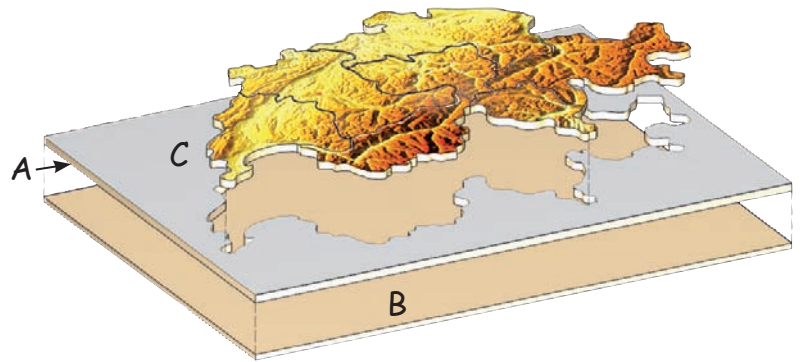


Dazu passende
Arbeitsblätter
gratis zum Herunterladen
www.aduis.com

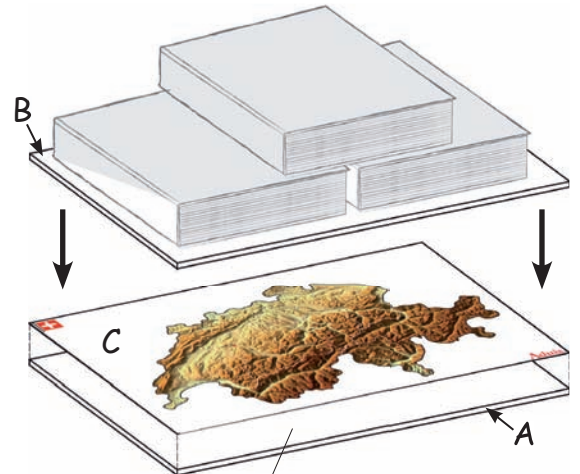
Name:		Klasse:	
Stückliste:		Teile:	Werkzeugvorschlag:
1 Sperrholz	297 / 210 / 4 mm	A	Bleistift, Lineal
1 Sperrholz	297 / 210 / 3 mm	B	Bohrmaschine, Bohrer Ø 2 mm
1 Vorlagekarton A4		C	Holzleim, Laubsäge
			Schleifpapier

ANLEITUNG:**1. Übersicht:**

Verschaffe dir einen Überblick.

**2. Die Vorlage auf das Sperrholz (A) kleben:**

- Klebe die Vorlage auf das Sperrholz (A) 4 mm.
- > Trage dazu Leim dünn, aber flächendeckend auf das Sperrholz (A) 4 mm auf.
- > Achte darauf, dass kein Leim auf die Vorderseite der Vorlage (C) kommt.
- Beschwere es zum Trocknen flächendeckend mit Teil (B) und z.B. einigen Büchern.
- > Trockenzeit beachten!

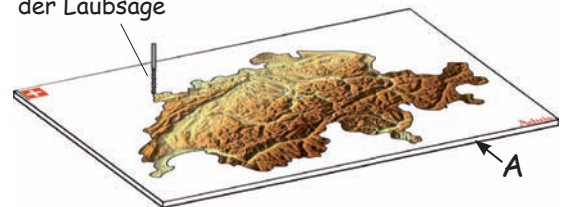


Leim dünn, aber flächendeckend auftragen

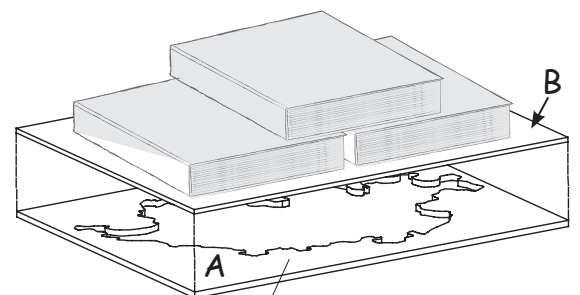
3. Die Landesteile aussägen:

- Bohre in einer Ecke an der Außenkante ein Loch \varnothing 2 mm zum Einfädeln der Laubsäge.
- Säge die Landesteile mit der Laubsäge aus.

Loch \varnothing 2 mm zum Einfädeln der Laubsäge

**4. Den Rahmen aufleimen:**

- Arbeite die Sägekante vom Rahmen (A) mit Schleifpapier nach.
- Leime Rahmen (A) auf Teil (B).
- > Achte darauf, dass kein Leim auf die innere Fläche gelangt, wo später die Landesteile liegen.



Leim dünn, aber flächendeckend auftragen

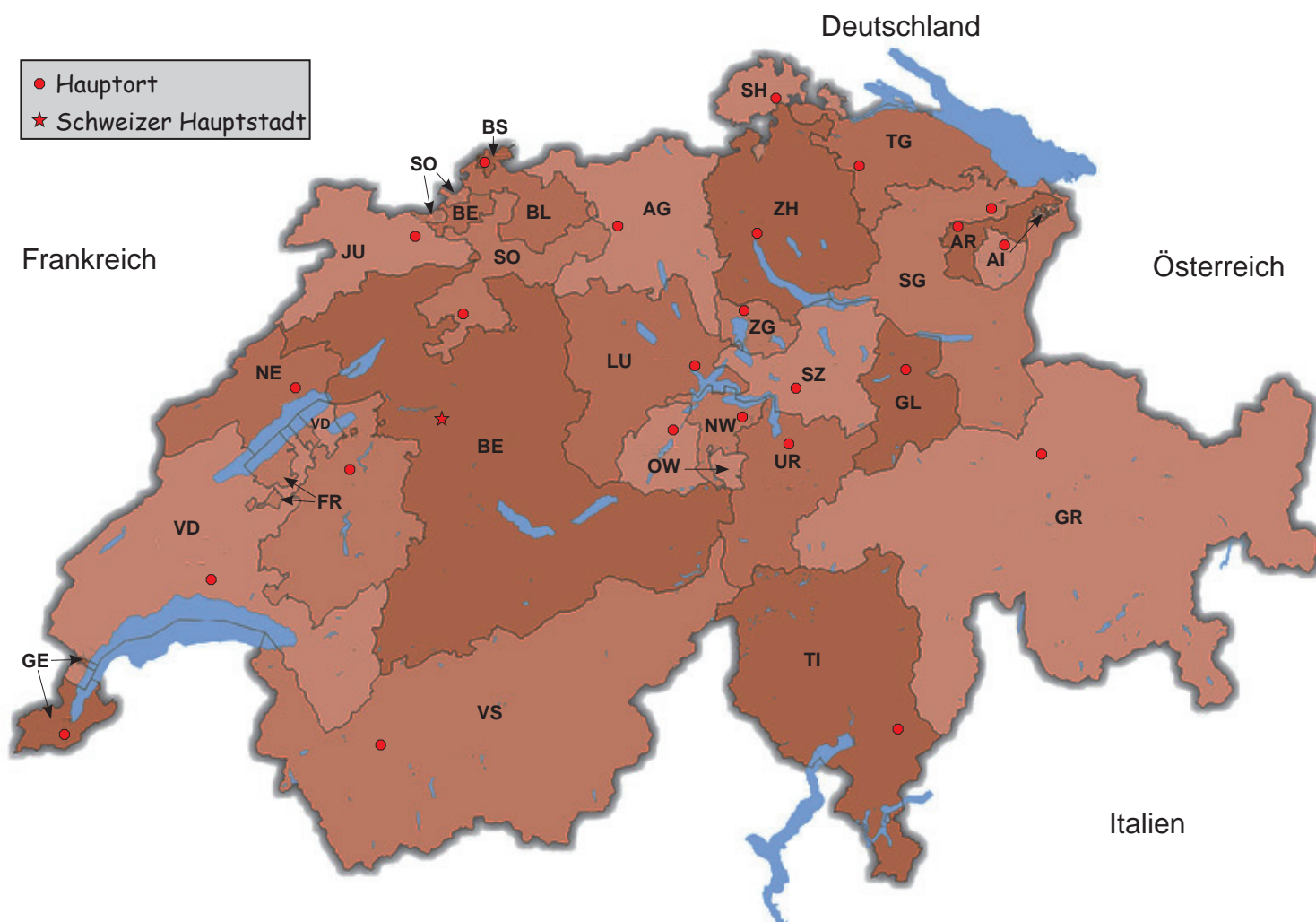
5. Die Landesteile schleifen:

- Arbeite die Sägekanten der Landesteile mit Schleifpapier nach.
- Lege die Landesteile in den Rahmen.



Viel Spaß und gutes Gelingen!

Schweizer Kantone & ihre Hauptorte



K.z.	Kanton	Hauptort
AG	Aargau	Aarau
AR	Appenzell Ausserrhoden	Herisau
AI	Appenzell Innerrhoden	Apenzell
BL	Basel - Landschaft	Liestal
BS	Basel - Stadt	Basel
BE	Bern	Bern
FR	Freiburg	Freiburg
GE	Genf	Genf
GL	Glarus	Glarus
GR	Graubünden	Chur
JU	Jura	Delemont
LU	Luzern	Luzern
NE	Neuenburg	Neuenburg

K.z.	Kanton	Hauptort
NW	Nidwalden	Stans
OW	Obwalden	Sarnen
SH	Schaffhausen	Schaffhausen
SZ	Schwyz	Schwyz
SO	Solothurn	Solothurn
SG	St. Gallen	St. Gallen
TI	Tessin	Bellinzona
TG	Thurgau	Frauenfeld
UR	Uri	Altdorf
VD	Waadt	Lausanne
VS	Wallis	Sitten
ZG	Zug	Zug
ZH	Zürich	Zürich

Finde zu den Kantone das zugehörige Autokennzeichen und Wappen.

1	Aargau
2	Appenzell Ausserrhoden
3	Appenzell Innerrhoden
4	Basel - Landschaft
5	Basel - Stadt
6	Bern
7	Freiburg
8	Genf
9	Glarus
10	Graubünden
11	Jura
12	Luzern
13	Neuenburg
14	Nidwalden
15	Obwalden
16	Schaffhausen
17	Schwyz
18	Solothurn
19	St. Gallen
20	Tessin
21	Thurgau
22	Uri
23	Waadt
24	Wallis
25	Zug
26	Zürich

	AR
	GR
	GE
	GL
	LU
	NE
	AI
	BL
	AG
	NW
	OW
	SH
	SZ
	BL
	FR
	JU
	BE
	UR
	VD
	VS
	ZG
	ZH
	SO
	SG
	TI
	TG



Audis.

