


# Schneekugel



**Benötigtes Material:**  
Kugel glasklar,  
Granulex ultralight,  
Satinband in blau

# Schneekugel





Diese schöne Schneekugel ist ganz fix gebastelt und zaubert auch in schneelose Lagen winterliche Stimmung!



Material:  
transparente Kugeln,  
Granulex ultralight,  
Satinband

Eine Kugelhälfte bis ca. 0,5 - 1 cm unter den Rand mit dem Granulex befüllen und die Kugel schließen. Das Satinband durch die Öffnung fädeln und mit einer schönen Schleife an einem Baum oder ähnlichem anbringen.



**Benötigtes Material:**  
Kugel glasklar,  
Granulex ultralight,  
Satinband in blau