




Buntes Blumen Mobile

Efaplast Modelliermasse microwave eignet sich durch ihr geringes Gewicht für eine Vielzahl an Anwendungen: Hängeobjekte, Mobiles, Spiralentiere, Bilderrahmen, Namensschilder, Zimmerschilder, Magnete, Tischdeko, figürliches Arbeiten ohne lange Aushärtungszeiten, Stabpuppen, Marionetten, Schlenkertiere, uvm.

So wird's gemacht:

Schneide die Vorlagen auf der **Seite 3** mit einer **Schere** aus und lege sie bis zum Gebrauch auf die Seite.




①

Walze die Efaplast Microwave **Modelliermasse** mit Hilfe eines **Nudelholzes** zu einer **ebenen Platte** aus, ca. 1 cm dick.



②

Lege die bereits **ausgeschnittenen Vorlagen** auf die **Modelliermasse** auf und **schneide** sie mit Hilfe eines **Messers** (Küchenmesser, Skalpell, etc.) **nach**. Die Ränder kannst du mit **etwas Wasser glätten**. Stich auch schon einmal die **Löcher** für die **Schnüre** mit einem **Vorstecher** vor.



Benötigtes Material:

3x Modelliermasse microwave Nylonfaden
Acrylfarbe in hellgrün, orange, Vorstecher
gelb und pink

Benötigtes Werkzeug:


Nudelholz
Schere, Messer
Pinself
Mikrowelle

Buntes Blumen Mobile



3






Jetzt musst du die Teile deines Mobiles in die **Mikrowelle** geben und **nach Anleitung** härten (bei 600 Watt, max. 20 min).



4

Nach dem **Auskühlen** kann man die fertigen Modelle noch schleifen, bohren, feilen usw. Wenn du mit deinem Mobile zufrieden bist, kannst du es mit **Acrylfarben** anmalen:

- die große Blume **pink**
- 3 kleine Blumen **orange**
- 3 kleine Blumen **gelb**
- 2 kleine Blumen **pink**
- die Blätter **grün**



Nach dem **Trocknen** der Acrylfarbe kannst du das **Mobile** mit **einem Nylonfaden** zusammenhängen (schau dir dazu das Bild genau an) und anschließend aufhängen.

Benötigtes Material:

3x Modelliermasse microwave Nylonfaden
Acrylfarbe in hellgrün, orange, Vorstecher
gelb und pink

Benötigtes Werkzeug:

Nudelholz
Schere, Messer
Pinsel
Mikrowelle

Buntes Blumen Mobile

Schablonen M 1:1

- Löcher zum Vorstechen

