
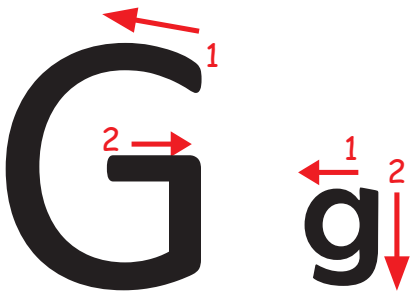
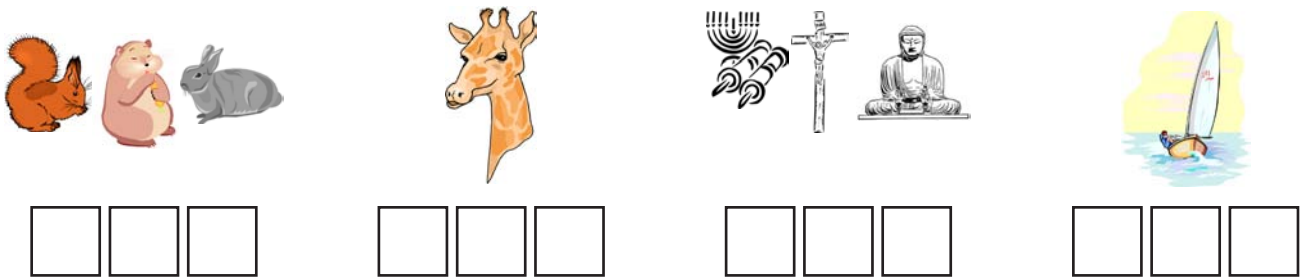


Wir üben den Buchstaben „G“

Jetzt üben wir das „G“. Die Pfeile zeigen dir nocheinmal, an welcher Stelle du den Stift ansetzen musst, um ein schönes „G“ oder „g“ zu schreiben. Versuche es auf den Zeilen!



Alle Wörter bestehen aus 3 Silben. Lass dir die Wörter laut vorlesen und höre genau hin, an welcher Stelle du das „G“ oder „g“ hörst. Kreuze an.



Es ist einfacher, die Silben zu erkennen, wenn du dazu klatschst!

Das „G“ und „g“ sehen den „B“, „b“, „D“ und „d“ sehr ähnlich. Kreise alle „G“ und „g“ ein!

