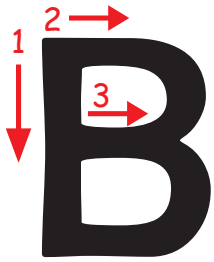

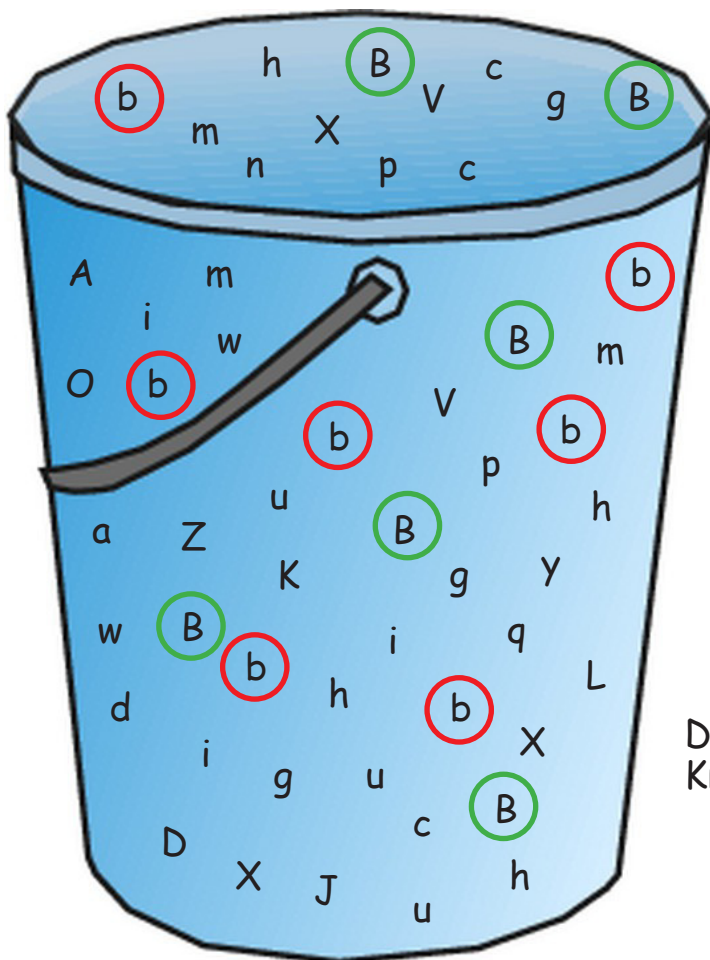


## Wir üben den Buchstaben „B“

Jetzt widmen wir uns dem Buchstaben „B“. Die Pfeile zeigen dir, an welcher Stelle du den Stift ansetzen musst. Schreibe das große „B“ und das kleine „b“ je fünfmal auf die vorgegebenen Linien!



Handwriting practice lines for the letter 'B'. The first line shows a red 'B' on a set of three lines. Below it are two empty sets of three lines. The second line shows a red 'b' on a set of three lines. Below it are two empty sets of three lines.



Oje, jetzt habe ich am Eimer gerüttelt und alles durcheinandergebracht!

Der Bär hat die Buchstaben durchgerüttelt. Kreise alle „B“ rot und „b“ grün ein.

Zähle nun alle „B“. Es sind  große „B“.

Zähle nun alle „b“. Es sind  kleine „b“.

Gut gemacht!

