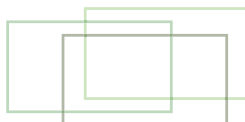
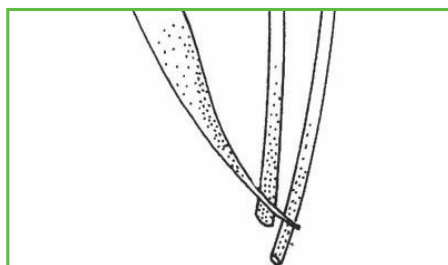
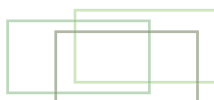
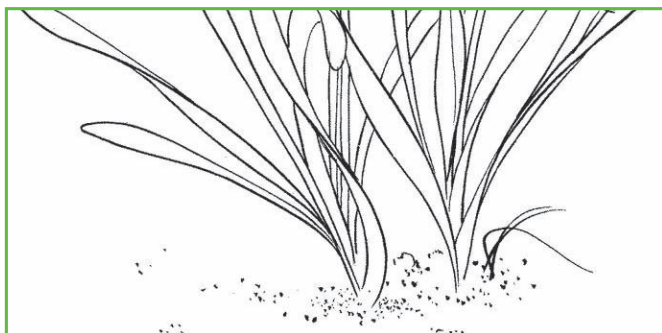
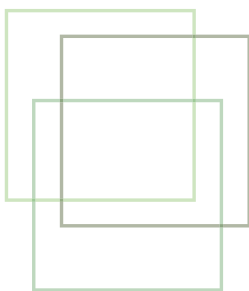


Frühlingsboten im Garten

Material: Schere, Kleber, leeres Blatt, Buntstifte

- Aufgabe:**
1. Schneide die „Blumenteile“ und Blumennamen aus.
 2. Klebe die Blumen mit ihren Namen auf das leere Blatt.
 3. Male die Blumen in den richtigen Farben aus!



Löwenzahn

Tulpe

Schneeglöckchen

Narzisse